


Рекомендовано
Министерством просвещения РФ

ПЕРВАЯ НАЦИОНАЛЬНАЯ ПЛАТФОРМА ДЕТСКО-ЮНОШЕСКОГО КОНТЕНТА



ПАРТНЕР



КИНО
СФЕРУМ.РУ



ИНСТРУКЦИЯ ПО УСТАНОВКЕ


на электронную доску, телевизор,
мобильное устройство.

БЕЗОПАСНО ИНТЕРЕСНО ПОЛЕЗНО БЕСПЛАТНО

Инструкция по установке КИНОСФЕРУМ.РФ на электронную доску, телевизор.

ШАГ 1: установить RUSTORE для ТВ

1 Скачайте актуальную версию приложения по кнопке ниже или отсканировав QR-код



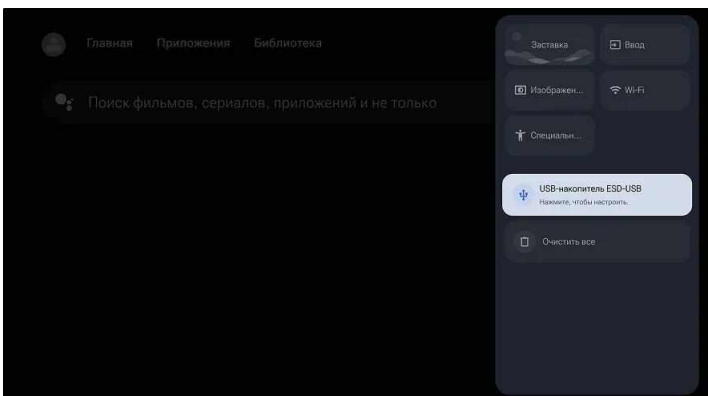
СКАЧАТЬ

Копировать ссылку

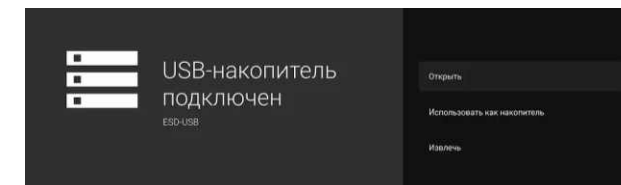
<https://static.rustore.ru/rustore-releases/stable/RuStore-tv-1.99.0.5.apk>

2 Перенесите скачанный APK-файл на флешку или устройство Android и подключите их к вашему телевизору.

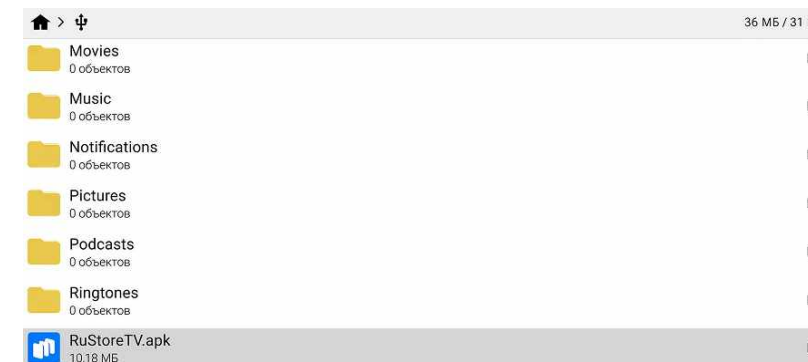
Порт USB находится на задней панели телевизора, где подключаются другие провода, например, HDMI.



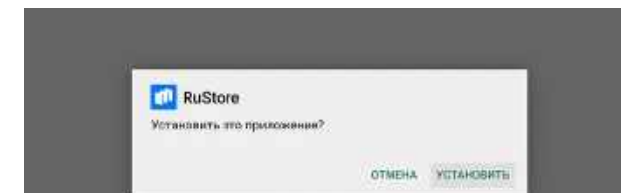
3 Откройте флешку или устройство на вашем телевизоре. Телевизор определит новое устройство и предложит вам открыть его или автоматически откроет окно для просмотра файлов.



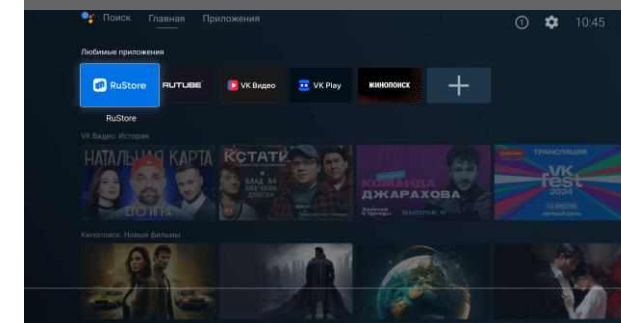
4 Выберите и откройте APK-файл RuStoreTV



5 Запустите установку. Предоставьте разрешение на установку, если потребуется.



6 Приложение установлено и готово к использованию. Иконка RuStore теперь доступна на экране "Домой" или в списке приложений вашего телевизора.



Далее необходимо установить КИНОСФЕРУМ.РФ.

Инструкция по установке КИНОСФЕРУМ.РФ на электронную доску, телевизор

ШАГ 2: найти КИНОСФЕРУМ.РФ и установить на устройство



RuStore



Google Play

- Откройте RuStore на вашем Smart TV.
- Авторизуйтесь если это не было сделано ранее.
- Воспользуйтесь строкой поиска — введите «**Киносферум**» или «**Киносферум.рф**».
- В результатах поиска найдите приложение и нажмите на него.
- Нажмите кнопку «**Установить**» и дождитесь завершения процесса.
- После установки нажмите «**Открыть**», чтобы запустить приложение.

- Зайдите в Google Play на вашем Smart TV.
- Авторизуйтесь если это не было сделано ранее.
- Воспользуйтесь строкой поиска — введите «**Киносферум**» или «**Киносферум.рф**».
- Выберите приложение из списка результатов.
- Нажмите кнопку «**Установить**» и дождитесь завершения процесса.
- По завершении нажмите «**Открыть**» для запуска приложения.



Инструкция по установке КИНОСФЕРУМ.РФ на электронную доску, телевизор



ШАГ 3: основные функции приложения КИНОСФЕРУМ.РФ

После запуска приложения вы можете:

- Авторизоваться, т.к. контент имеет возрастные ограничения
- Искать интересующий вас контент — используйте строку поиска (значок «Лупа»).
- Просматривать подборки — тематические коллекции («Премьеры», «Фильмы», «Сериалы» и т. д.).
- Смотреть контент онлайн — выбирайте то что понравилось и нажимайте «Смотреть».
- Добавлять в «Избранное» — сохраняйте интересные фильмы и сериалы для быстрого доступа.
- Отслеживать прогресс просмотра — приложение запоминает, где вы остановились.
- Читать описания и смотреть трейлеры — перед просмотром ознакомьтесь с описанием
- Досматривать контент на компьютере, или в мобильном приложении КИНОСФЕРУМ.РФ



ШАГ 4: установка мобильного приложения на смартфон

Смотреть (или досматривать) контент можно используя мобильное приложение, скачать которое можно по следующим ссылкам.



Приятного просмотра
КИНОСФЕРУМ.РФ